

# Verdichten van betonspecie




KIES EEN TRILNAALD MET EEN DIKTE EN FREQUENTIE DIE PAST BIJ HET WERK.



ZORG ALTIJD VOOR EEN RESERVE-EXEMPLAAR.



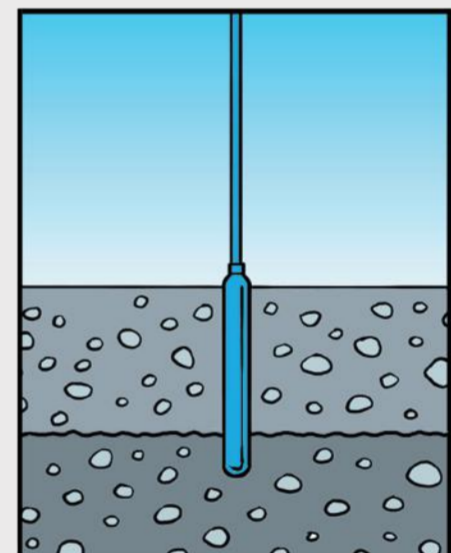
TRIL NIET TE KORT, MAAR VOORAL NIET TE LANG.




TRIL NIET TEGEN WAPENING OF BEKISTING.




WERK VANAF EEN VEILIGE STEIGER EN DRAAG JE PERSOONLIJKE BESCHERMINGSMIDDELEN.



VERDICHT TOT 10 CM IN EEN VORIGE LAAG VOOR EEN GOEDE OVERGANG.



CONTROLEER DE BEKISTING EN DE NADEN.



LAAT EERST DE BETONSPECIE GOED INKLINKEN.

ALS ER LUCHT UITKOMT LIJKT HET OP KOKEN.

ALS HET OPPERVLAk GAAT GLANZEN IS ER VOLDOENDE GETRILD.



AAN GOED INGEKLONKEN BETONSPECIE HERKEN JE DE VAKMAN!